

ELECTIONS LEGISLATIVES
 COMMISSION ADMINISTRATIVE DE CENTRALISATION
**PROCES VERBAL DE CENTRALISATION DES RESULTATS DES VOTES
 SCRUTIN DE LISTE NATIONALE A LA PROPORTIONNELLE**

L'an deux mille treize, et le 30 Octobre 2013 la commission administrative de centralisation des votes des élections législatives du 28 Septembre 2013 s'est déroulée dans la salle de l'ACEPT de PITA

La centralisation a consisté en la transcription et la totalisation des résultats des bureaux de vote de la circonscription électorale de PITA au fur et à mesure de leur réception.

L'opération a été effectuée par les membres de la Commission Administrative de Centralisation en présence des délégués des Candidats et des Observateurs.

A la fin de la centralisation, il a été constaté ce qui suit :

- Nombre de bureaux de vote : 292 Nombre de BV pris en charge : 292
- Nombre d'électeurs inscrits : 193298
- Nombre de votants : 188145
- Nombre de bulletins nuls : 15119
- Suffrage exprimés : 13826
- Taux de participation : 63,54%

Sékou Condé RPP
Bah Mamadou Oury FG-RP
BAIDE Ousmane UFD
Seck Mustapha UPR
Aboubaacar Barry UFDG

Grand quart






Les suffrages se répartissent de la façon suivante :

N°	Liste ou Candidat	Résultats Obtenus		
		En Chiffres	En Lettres	%Taux
01	El Hadj Mamadou Salim BAH (UPR)	7171	Sept mille cent soixante	5,1%
02	Lansana KOUYATE (PEDN)	515	Cinq cent quinze	0,4%
03	Dr Saliou Bella DIALLO (AFIA)	319	Trois cent soixante dix	0,2%
04	Daouda CAMARA (NGR)	216	Deux cent quarante six	0,2%
05	El Hadj Alpha Ibrahim Slla BAH (PGRP)	697	Six cent quatre vingt dix sept	0,5%
06	Jean Marc TELLIANO (RDIG)	957	Deux cent quatre vingt dix sept	0,7%
07	El Hadj Moussa SOLANO (PUP)	229	Deux cent trente neuf	0,2%
08	Dr Ibrahim Sory DIALLO (ADC-BOC)	85	Quatre vingt cinq	0,06%
09	Boubacar BARRY (UNR)	164	Cent quatre vingt quatre	0,12%
10	Mamadou DIAWARA (PTS)	131	Cent trente et une	0,1%
11	Hadja Nantienin KONATE (RPG ARC EN CIEL)	3604	Trois mille six cent quatre	2,4%
12	Holomokoni KOUROUMA (UGDD)	165	Cent soixante cinq	0,12%
13	Sidya TOURE (UFR)	691	Six cent quatre vingt dix	0,5%
14	Ibrahima Kassory FOFANA (GPT)	98	Quatre vingt dix huit	0,07%
15	Dr Sékou Benna CAMARA (GUD)	786	Sept cent quatre vingt six	0,5%
16	Mamadou Celloubaïn DIALLO (UFDG)	5395	Cinq mille trois cent quatre	3,6%
17	El Hadj Diao KANTE (GRUP)	511	Cinq cent onze	0,4%
18	Alpha Souleymane BAH (PNR)	399	Trois cent quatre vingt	0,3%
19	Mamadou BAH Baadiko(UFD)	510	Cinq cent dix	0,4%
20	Jean-Marie SOUMAHORO DORE(UFG)	154	Cent cinquante quatre	0,1%
21	Mohamed TOURE (PDG-RDA)	153	Cent cinquante trois	0,1%
22	Charles-Pascal TOLNO(PPG)	1184	Cent quatre vingt quatre	0,9%

En foi de quoi, le présent PV a été dressé en six exemplaires pour servir et valoir ce que de droit.
 Conformément à l'article 86 du code électoral:
 1) L'original va au Président de la CENI.
 2) La deuxième est affichée au siège de la commission de centralisation
 3) Le reste va aux partis politiques candidats ou son représentant

Fait à PITA le 08 Octobre 2013

Signatures obligatoires des 5 membres du bureau de vote avec Noms et Prénoms.

Le Président  Le Vice-Président  Le Secrétaire 
 L'Assesseur  L'Assesseur 
 Thierno H madou Barry & Mustapha Barry